

Inhalt

Teilnahme über einen PC oder Laptop.....	1
Teilnahme über ein Mobilgerät (Handy oder Tablet)	3

Teilnahme über einen PC oder Laptop.

Sie können jederzeit und auf jedem beliebigen Gerät an einer Teams-Besprechung teilnehmen, ganz gleich, ob Sie über ein Teams-Konto verfügen oder nicht. Wenn Sie noch nicht über ein Konto verfügen, führen Sie die folgenden Schritte aus, um **als Gast** teilzunehmen.

1. Wählen Sie in Ihrer Besprechungseinladung auf der Homepage "[Bitte hier klicken, um an der Versammlung teilzunehmen](#)" aus.

Einladung zur Generalversammlung 2021 mit Neuwahlen

Liebe Vereinsmitglieder,

Leider ist es uns aufgrund der aktuellen Lage rund um die Pandemie nicht möglich, unsere Versammlung wie geplant im Restaurant „The Campers“ abzuhalten und danach gemütlich zusammen zu sitzen. Wir hätten uns das sehr gewünscht, aber so sind wir leider gezwungen, unsere Generalversammlung auf einem alternativen Weg abzuhalten. Nachdem wir ja auch bereits im Vorjahr absagen mussten und heuer die Neuwahlen anstehen, gibt es leider nur diesen Weg.

Wir bitten euch daher, auf eurem PC, Laptop oder Handy die APP „Microsoft Teams“ zu installieren und dann auf den nachfolgenden Link zu klicken (auf einigen Geräten ist auch eine Online-Teilnahme ohne installierter App möglich, jedoch ist es in der APP wesentlich komfortabler):

Bitte hier klicken, um an der Versammlung teilzunehmen

Zeitpunkt:

Freitag, 10. Dezember um 19:00

2. Dadurch wird eine Webseite geöffnet, auf der zwei Auswahlmöglichkeiten angezeigt werden: **Windows-App herunterladen** und **Stattdessen über das Internet teilnehmen**. Wenn Sie über das Web teilnehmen, können Sie entweder Microsoft Edge oder Google Chrome verwenden. Möglicherweise fragt Ihr Browser, ob es in Ordnung ist, wenn Teams Ihr Mikrofon und Ihre Kamera verwendet. Um in Ihrer Besprechung gesehen und gehört zu werden, müssen Sie dies zulassen.

3. Geben Sie Ihren Namen ein, und wählen Sie die Audio- und Videoeinstellungen aus. Wenn sich der Besprechungsraum (oder ein anderes Gerät, das mit der Besprechung verbunden ist) in der Nähe befindet, wählen Sie **Audio aus**, um Unterbrechungen zu vermeiden. Wählen Sie **Telefon-Audio** aus, wenn Sie die Besprechung auf Ihrem Mobiltelefon anhören möchten.

4. Wenn Sie fertig sind, wählen Sie **Jetzt teilnehmen** aus.

5. Damit gelangen Sie zur Besprechungslobby. Der Besprechungsorganisator wird benachrichtigt, dass Sie da sind, und ein Teilnehmer der Besprechung kann Sie zulassen.

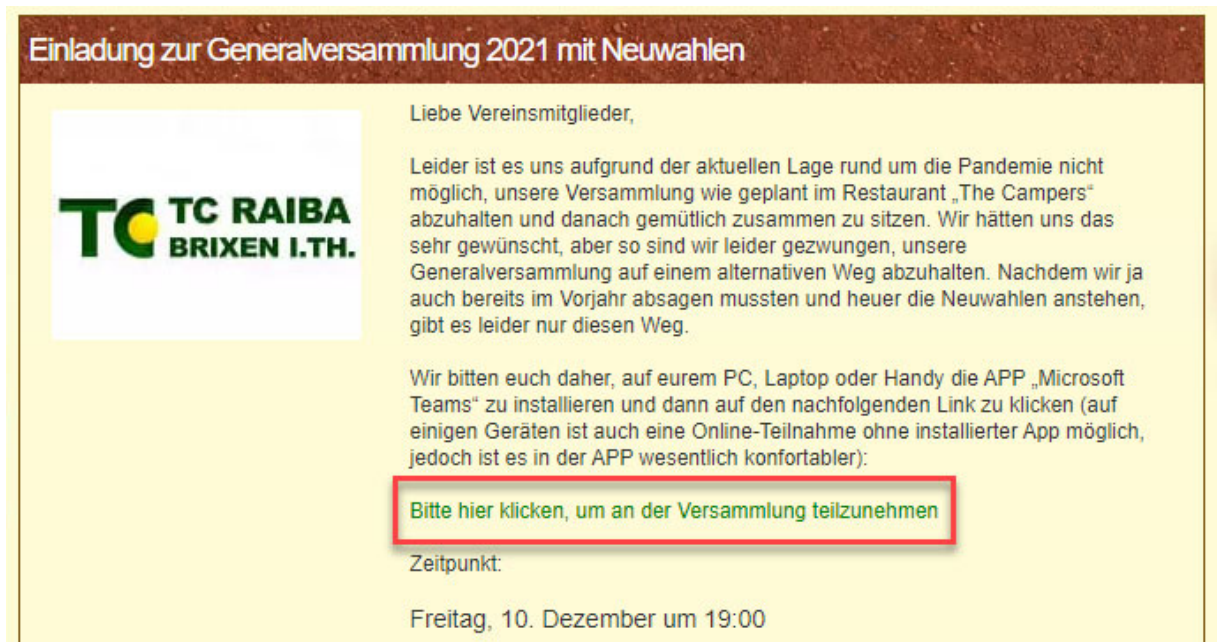
Hinweise:

- Werden Sie nicht innerhalb von 15 Minuten zur Besprechung zugelassen, werden Sie aus dem Wartebereich entfernt. In diesem Fall können Sie versuchen, erneut beizutreten.
- Sobald Sie sich in der Besprechung treffen, wird allen eine **Gastbezeichnung** für Besprechungen mit Ihrem Namen angezeigt.
- Einige Features von Teambesprechungen sind für Gäste nicht verfügbar.

Teilnahme über ein Mobilgerät (Handy oder Tablet)

Selbst wenn Sie kein Teams-Konto haben, können Sie trotzdem über die mobile App an einer Teams-Besprechung teilnehmen. So wird's gemacht:

1. Wählen Sie in Ihrer Besprechungseinladung auf der Homepage "[Bitte hier klicken, um an der Versammlung teilzunehmen](#)" aus.



Einladung zur Generalversammlung 2021 mit Neuwahlen

Liebe Vereinsmitglieder,

Leider ist es uns aufgrund der aktuellen Lage rund um die Pandemie nicht möglich, unsere Versammlung wie geplant im Restaurant „The Campers“ abzuhalten und danach gemütlich zusammen zu sitzen. Wir hätten uns das sehr gewünscht, aber so sind wir leider gezwungen, unsere Generalversammlung auf einem alternativen Weg abzuhalten. Nachdem wir ja auch bereits im Vorjahr absagen mussten und heuer die Neuwahlen anstehen, gibt es leider nur diesen Weg.

Wir bitten euch daher, auf eurem PC, Laptop oder Handy die APP „Microsoft Teams“ zu installieren und dann auf den nachfolgenden Link zu klicken (auf einigen Geräten ist auch eine Online-Teilnahme ohne installierter App möglich, jedoch ist es in der APP wesentlich komfortabler):

Bitte hier klicken, um an der Versammlung teilzunehmen

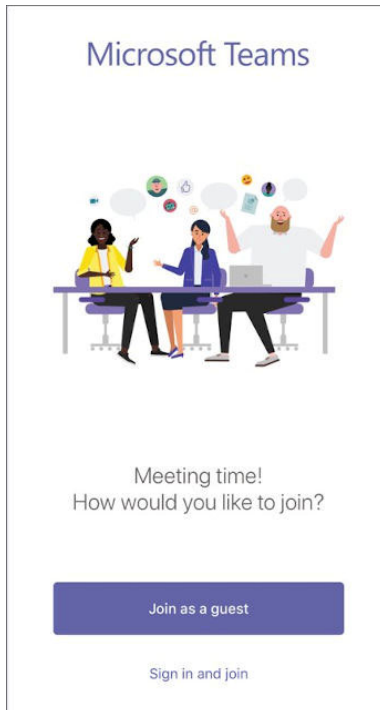
Zeitpunkt:

Freitag, 10. Dezember um 19:00

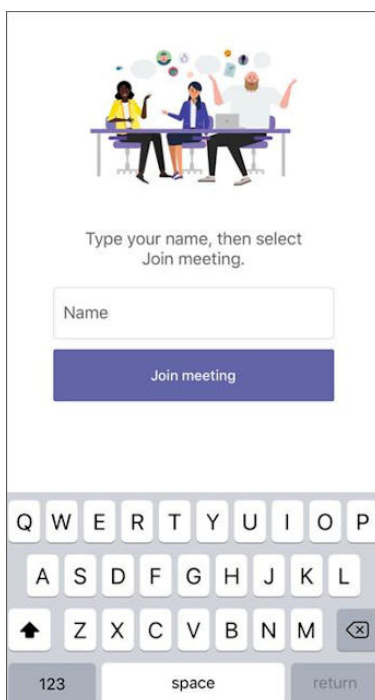
2. Wenn Sie die mobile Teams-App noch nicht installiert haben, werden Sie zu Ihrem App-Store weitergeleitet, wo Sie die App herunterladen können.
3. Laden Sie die App herunter, und öffnen Sie sie.
Wenn Sie über ein Android-Gerät verfügen, öffnen Sie die App direkt auf der App Store-Seite.
Wenn Sie über ein iOS-Gerät (Apple) verfügen, tippen Sie erneut auf den Besprechungslink, um die App zu öffnen.

Teams fragt, ob es in Ordnung ist, Ihr Mikrofon zu verwenden. Damit die anderen Teilnehmer der Besprechung Sie hören können, müssen Sie der Verwendung des Mikrofons zustimmen.

4. Als nächstes werden zwei Optionen für den Beitritt zur Besprechung angezeigt: **Als Gast teilnehmen** oder **Anmelden und teilnehmen**. Wählen Sie **Als Gast teilnehmen** aus.



5. Geben Sie Ihren Namen ein, und tippen Sie auf **An Besprechung teilnehmen**.



6. Im nächsten Schritt müssen Sie vom Besprechungsorganisator oder vom Administrator angemeldet werden, um an der Besprechung teilnehmen zu können. Das wird vom Administrator des TC Raiba Brixen gemacht.
7. Sie sind jetzt in der Besprechung als Teilnehmer. Sobald Sie in der Besprechung sind, können Sie Ihr Video oder Mikrofon aktivieren oder deaktivieren, indem Sie auf die Mitte Ihres Bildschirms tippen, um die Steuerelemente der Besprechung anzuzeigen. Tippen Sie erneut, um die Steuerelemente wieder auszublenden. In dem Menü (die 3 Punkte – siehe Bild unten) findet ihr die „Handheben“ Funktion – ist insbesondere bei der Wahl von Vorteil.

